

**“ Med alderen  
kommer visdom.  
Med trapper  
kommer Stannah.”**

**Finn ut hva vår Starla trappeheis  
kan gjøre for deg**



**Stannah**



<http://www.pooltopics.com>

# Starla: En innledning

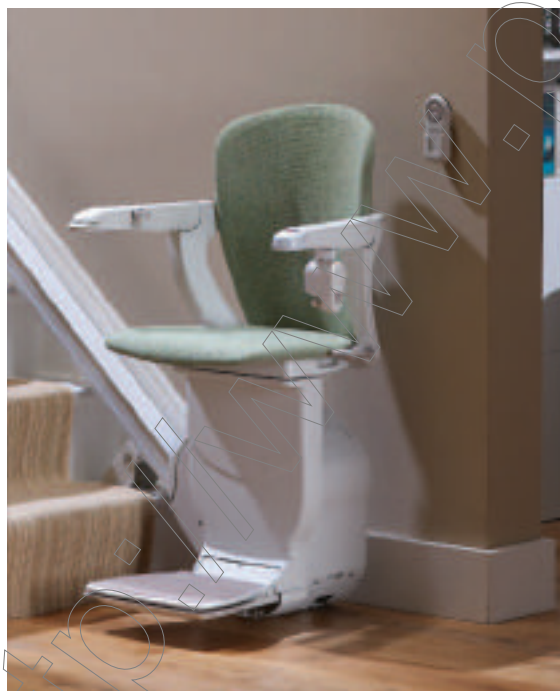
**Stannah forstår at lettvinntilgang til andre etasje kan bety at du kan bli boende i hjemmet ditt, omkranset av ting og mennesker du er glad i. Det er derfor så mange velger Stannah trappeheiser. Vi er en britisk, familieeid bedrift som har vært i drift siden 1867. Vi er stolte over at vår serie med trappeheiser har hjulpet over 500 000 mennesker til å nyte enklere, tryggere og mer tilfredsstillende liv.**

## Så fleksibel at den er laget for deg

Vår Starla trappeheis har maksimal fleksibilitet. Starla er det siste tilskuddet i Stannahs trappeheisserie og er utrolig tilpasningsdyktig for å kunne gi deg den perfekte trappeheisen. Velg et elegant sete i vinyl eller stoff, eller velg moderne, mørke eller lyse trelister. Det er opp til deg. Du kan deretter velge fra våre valgfrie funksjoner som for eksempel et strømdrevet fotbrett eller et automatisk svingsete for å gjøre det enda lettere å komme seg av og på. Uansett hva du ønsker fra en trappeheis, finner du det i Starla.

## Komfort og kontroll

Pålitelig Stannah komfort og kontroll følger med Starla. Starla har også et vinklet sete som skråner litt oppover foran slik at du føler deg helt sikker og trygg. I tillegg kommer den med fingertuppkontroller, og en spesiell sensor som sørger for at trappeheisen ikke beveger seg før du har satt deg helt inn i stolen, og den kunne ikke være enklere eller tryggere å bruke.



### Trygg og behagelig

Ekstra fylldig polstring og en behagelig fasong sørger for en trygg og behagelig tur



### Brukervennlig veggmontert fjernkontroll

En veggmontert fjernkontroll betyr at Starla alltid er tilgjengelig fra toppen eller bunnen av trappen

# Starla trappeheis: Rette trapper

**Vi er veldig stolte av å kunne hjelpe mennesker til å være selvstendige og komfortable i hjemmet sitt, uansett type trapp. Hvis trappen din er rett, kan vi utforme en Starla rett trappeheis for deg, med en elegant skinne som lages spesielt for trappen din.**

## Elegant, smal og skreddersydd

Vi skreddersyr alle rette skinner vi lager til Starla trappeheiser for å tilpasse den til hver enkelt trapp. På denne måten kan du være sikker på at skinnen vil passe akkurat trappen og hjemmet ditt. Vi utformer også skinnene våre med en kompakt og minimalistisk profil for å gjøre dem elegante og diskrete. Dette gjør at du får mest mulig plass i trappen slik at andre mennesker kan bruke den uten vansker.

Den rette skinnen er ikke bare en fryd for øyet, men den er praktisk også. Den har en overflatebehandling av høy kvalitet og et deksel som hindrer at smuss og støv trenger inn i skinnemekanismen. Den festes også til trappetrinnene i stedet for veggen, slik at den kan festes på hvilken som helst side av trappen du ønsker. Du kan velge skinnen i en av to attraktive farger for å passe inn i innredningen din – klassisk bronse eller stilig sølv. Takket være den batteridrevne motoren som er under konstant lading, kan du stole på at Starla fortsetter å fungere til og med under strømbrudd.



### Pen, velbygd og ryddig

Vår velbygde rette skinne og stoldesign som kan føldes flat gjør at trappeoppgangen ser ren, ryddig og ramslig ut.



### Smal og kompakt

Den minimalistiske profilen på vår rette skinne gjør at Starla kan monteres nærmere veggen, og dette frigjør mer plass på begge endene av trappen






# Starla trappeheis: Svingtrapper

Her hos Stannah vet vi at alle svingtrapper er forskjellige. De kan komme med forskjellige svinger og hjørner, eller de kan ha én eller flere trappeavsatser eller ganger. Derfor sørger vi for at vår Starla trappeheis for svingtrapper er totalt tilpasningsdyktig ved å skreddersy våre buede skinner til å passe inn i trappen din.

## Skreddersydd for alle konturer eller hjørner

Vi utformer vår Starla trappeheis for svingtrapper spesielt for ditt hjem, med buede skinner som er laget etter mål fra trappen din. Det betyr at skinnen vil sitte helt tett inntil konturene i trappen, svøpe tett rundt hjørner, ganger og trappeavsatser slik at den går i ett med omgivelsene. Denne tettsittende tilpasningen i kombinasjon med den minimalistiske profilen sørger også for at det er god nok plass igjen for andre personer som bruker trappen, uten at noe blokkerer veien. Og den elegante designen sørger for at skinnen glir diskret inn i bakgrunnen.

Våre buede skinner er også supersterke. Hver og en er laget med to solide og konturerte rør for ekstra robusthet og holdbarhet. Skinnene våre kommer også i et utvalg av seks vakre farger for å passe inn i innredningen. Velg fra vår standard perle som vises på bildet, eller beige, vindusgrå, kullsvart, okerbrun eller nøttebrun.



## Du velger siden av trappen du liker best

Fordi den buede skinnen er skreddersydd og festet til trappen i stedet for veggen, kan vi få Starla trappeheisen til å passe på hvilken som helst side av trappen.

Du velger selv.

## Følger hver kontur


Vår nyskapende teknologi gjør at vi kan utforme og lage den buede skinnen slik at den passer inn og stiger perfekt med hver dreining og sving i trappen din

# Starla: Enkelheten selv


Her hos Stannah mener vi at en trappeheis skal være mer enn bare funksjonell, og også bli en sømløs del av et mer tilfredsstillende liv. For oss betyr det at den må være utrolig enkel å bruke.



**1.** Starla trappeheisen kan foldes flat mot veggen når den ikke er i bruk, noe som gir god plass for andre som bruker trappen




**2.** Bare fold ut begge armlenene, setet og fotbrettet og Starla er klar for bruk



**3.** Beveg sakte den smale kontrollen og Starla kjører smidig opp eller ned trappen



**4.** På toppen av trappen kan du svinge Starla-stolen rundt for å gå av på sikkert vis



**5.** Når den ikke er i bruk, kan du la Starla være i den utsvingte stillingen for å lage en sikkerhetsbarriere



**6.** Bruk den veggmonterte fjernkontrollen til å påkalle Starla til toppen eller bunnen av trappen