

# Klimaregnskap for Stannah AS



## 2022

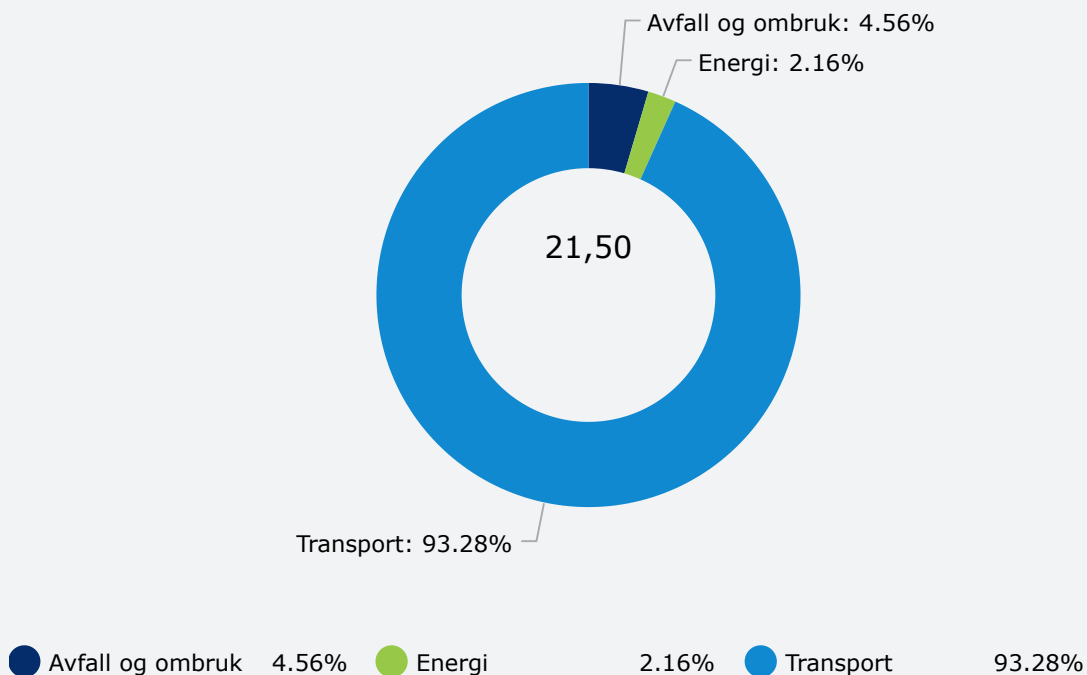
Utslippskilde	Forbruk	Utslippsfaktor	Utslipp	
Scope 1				
Personbil/varebil - Diesel (personbil/varebil)	5361 liter	3,11 Kg CO2e/liter	16,67	tonn CO2
<b>Sum scope 1 = 16,67 tonn CO2</b>				
Scope 2				
Personbil/varebil - Elektrisitet (personbil/varebil)	4561 kWh	0,0429 Kg CO2e/kWh	0,20	tonn CO2
Energibruk - Elektrisitet	10825 kWh	0,0429 Kg CO2e/kWh	0,46	tonn CO2
<b>Sum scope 2 = 0,66 tonn CO2</b>				
Scope 3				
Tjenestereiser - Flyreiser (rapportere i CO2-utslipp)	3,19 tonn CO2	1 tonn	3,19	tonn CO2

Restavfall - Restavfall til ettersorteringsanlegg	1510 kg	0,24 CO2e/Kg	0,36	tonn CO2
Avfallsmengder - Treavfall	16820 kg	0,02 CO2e/Kg	0,34	tonn CO2
Avfallsmengder - Papir, papp og kartong	3155 kg	0,061 CO2e/Kg	0,19	tonn CO2
Avfallsmengder - Plast	1370 kg	0,05 CO2e/Kg	0,07	tonn CO2
Avfallsmengder - EE-avfall	140 kg	0,068 CO2e/Kg	0,01	tonn CO2
Avfallsmengder - Farlig avfall	525 kg	0,0227 CO2e/Kg	0,01	tonn CO2

Sum scope 3 = 4,17 tonn CO2

## Total CO2 utslipp = 21,50 tonn

PROSENTVIS FORDELING AV CO2-UTSLIPP



# 2021

## Utslippskilde      Forbruk      Utslippsfaktor      Utslipp

### Scope 1

Personbil/varebil - Diesel (personbil/varebil)	12598,62 liter	3,11 Kg CO2e/liter	39,18	tonn CO2
--	-------------------	-----------------------	-------	-------------

**Sum scope 1 = 39,18 tonn CO2**

### Scope 2

Personbil/varebil - Elektrisitet (personbil/varebil)	2400 kWh	0,04 Kg CO2e/kWh	0,10	tonn CO2
Energibruk - Elektrisitet	160000 kWh	0,04 Kg CO2e/kWh	6,40	tonn CO2

**Sum scope 2 = 6,50 tonn CO2**

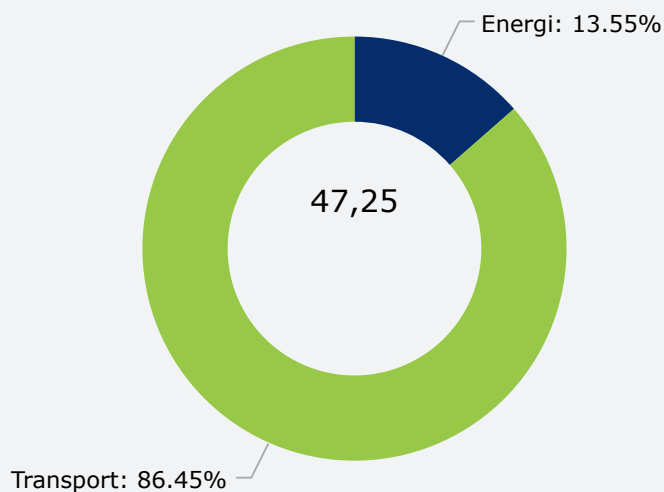
### Scope 3

Tjenestereiser - Flyreiser, Norden (rapportere i antall reiser)	8 antall reiser (én vei)	104 Kg CO2e/reiser	0,83	tonn CO2
Tjenestereiser - Flyreiser, Europa (rapportere i antall reiser)	4 antall reiser (én vei)	185 Kg CO2e/reiser	0,74	tonn CO2

**Sum scope 3 = 1,57 tonn CO2**

**Total CO2 utslipp = 47,25 tonn**

## PROSENTVIS FORDELING AV CO2-UTSLIPP



● Energi 13.55% ● Transport 86.45%

## 2020

Utslippskilde	Forbruk	Utslippsfaktor	Utslipp
---------------	---------	----------------	---------

## Scope 1

Sum drivstofforbruk - Bensin	1034 liter	2,89 Kg CO2e/liter	2,99	tonn CO2
Sum drivstofforbruk - Diesel	17639 liter	3,11 Kg CO2e/liter	54,86	tonn CO2

Sum scope 1 = 57,85 tonn CO2

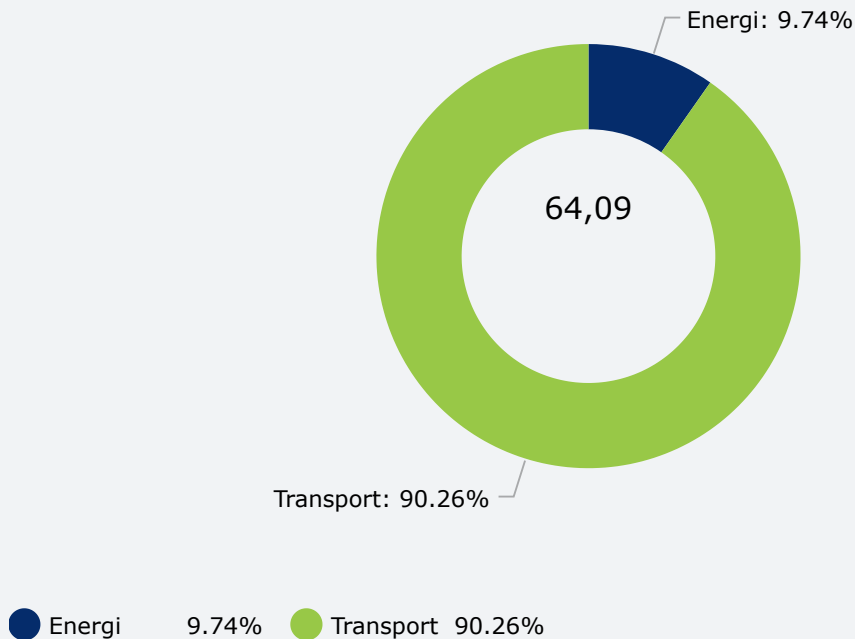
## Scope 2

Energibruk - Elektrisitet	156000 kWh	0,04 Kg CO2e/kWh	6,24	tonn CO2
---------------------------	------------	------------------	------	----------

Sum scope 2 = 6,24 tonn CO2

**Total CO2 utslipp = 64,09 tonn**

PROSENTVIS FORDELING AV CO2-UTSLIPP



## 2019

Utslippskilde	Forbruk	Utslippsfaktor	Utslipp	
Scope 1				
Sum drivstofforbruk - Diesel	19663 liter	3,11 Kg CO2e/liter	61,15	tonn CO2
Sum drivstofforbruk - Bensin	500 liter	2,89 Kg CO2e/liter	1,45	tonn CO2

Sum scope 1 = 62,60 tonn CO2

Scope 2

Energibruk - Elektrisitet	145000 kWh	0,04 Kg CO2e/kWh	5,80	tonn CO2
------------------------------	---------------	---------------------	------	-------------

Sum scope 2 = 5,80 tonn CO2

## Total CO2 utslipp = 68,40 tonn

PROSENTVIS FORDELING AV CO2-UTSLIPP

